

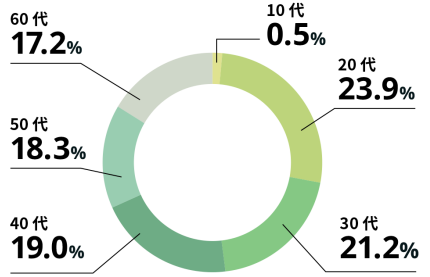
社員データ

総数



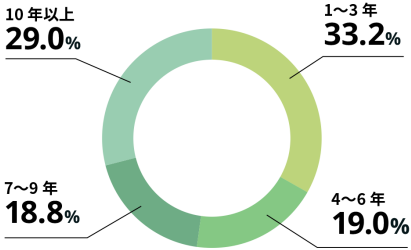
2022.4.1現在

年代別



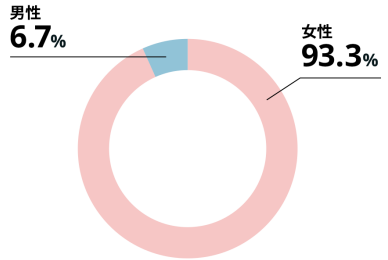
10代～70代まで幅広い年代が活躍しています。

勤続年数別（常勤のみ）



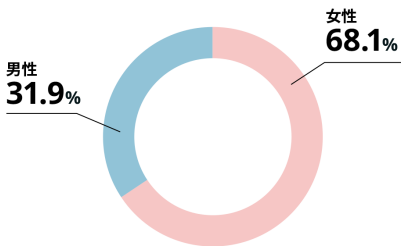
入社年度により社員数の変動はありますが、一定推移を保っています。

育休取得男女比



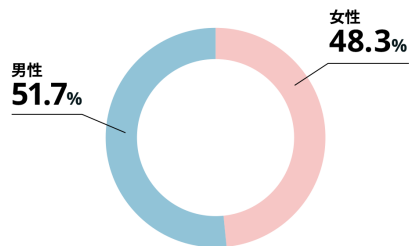
男性の育休取得者もいます。

男女構成比



以前から女性の多い職場ですが、近年は男性が増えています。

管理職における男女構成比



男女ともに活躍する職場です。